
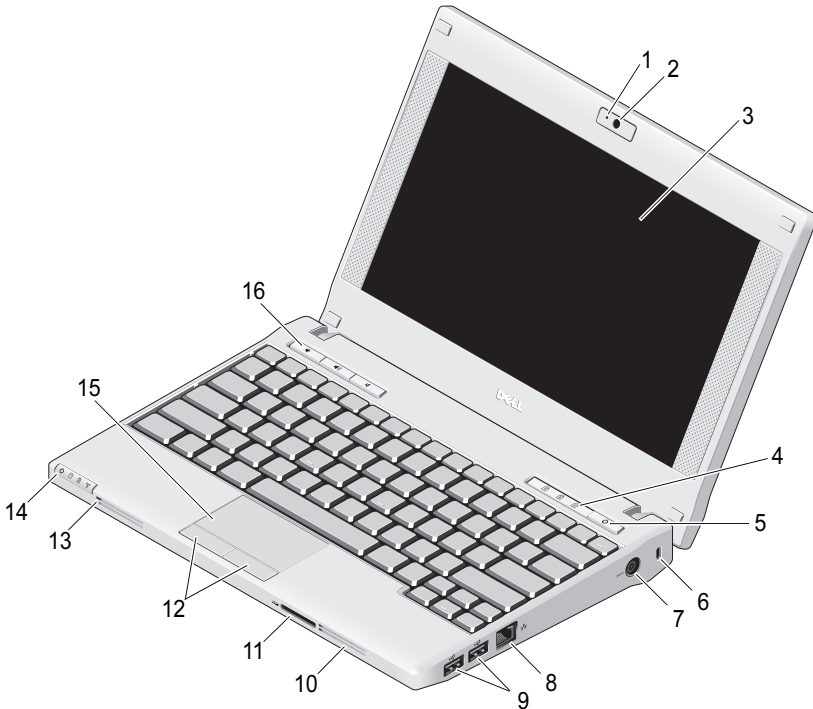




A VIGYÁZAT! jelzésekkel kapcsolatban

 **VIGYÁZAT:** A VIGYÁZAT jelzések esetleges tárgyi és személyi sérülésekre, illetve életveszélyre hívják fel a figyelmet.

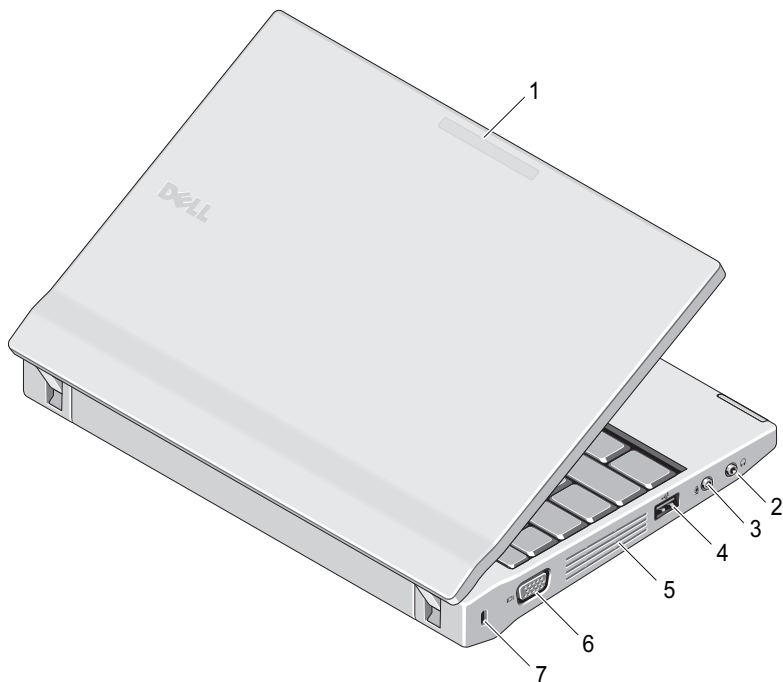
A Dell™ Latitude™ 2100 üzembe helyezése, és információk a funkciókról



- | | | | |
|---|--|---|---------------------------------------|
| 1 | kamera állapotjelző lámpája (opcionális) | 2 | kamera (opcionális) |
| 3 | képernyő (az érintőképernyős funkció opcionális) | 4 | billentyűzet állapotjelző lámpája (3) |
| 5 | tápellátás gomb | 6 | biztonsági kábel nyílása |
| 7 | hálózati tápadapter csatlakozó | 8 | hálózati csatlakozó |



- | | | | |
|----|--|----|----------------------------------|
| 9 | USB-csatlakozók (2) | 10 | hűtőventilátorok |
| 11 | Secure Digital (SD) memóriakártya olvasó | 12 | érintőpanel gombjai (2) |
| 13 | a mikrofon csatlakozójazata | 14 | eszközök állapotjelző lámpái (4) |
| 15 | érintőpanel (touch pad) | 16 | médiavezérlők (3) |



- | | | | |
|---|---|---|--|
| 1 | használati mód jelzőfénye | 2 | vonalbemenet csatlakozója (fejhallgató csatlakozója) |
| 3 | vonalkimenet csatlakozója (mikrofon csatlakozója) | 4 | USB-csatlakozó |
| 5 | hűtőventilátorok | 6 | monitorcsatlakozó |
| 7 | biztonsági kábel nyílása | | |



VIGYÁZAT: A számítógép szellőző- és egyéb nyílásait soha ne zárja el, a nyílásokon semmit ne dugjon be, illetve ne hagyja, hogy a nyílásokban por rakódjon le. Működés közben ne tartsa a Dell™ számítógépet rosszul szellőző helyen, például becsukott táskában. Megfelelő szellőzés hiányában károsodhat a számítógép, vagy tűz keletkezhet. A számítógép melegedés esetén bekapcsolja a ventilátort. A ventilátor által keltett zaj normális, és nem jelenti azt, hogy probléma lenne a ventilátorral vagy a számítógéppel.

Gyors telepítés

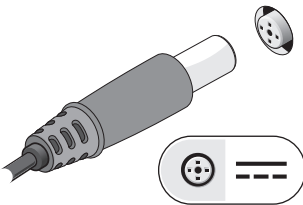
! **VIGYÁZAT:** Az ebben a részben ismertetett műveletek elvégzése előtt olvassa el a számítógéphez kapott biztonsági utasításokat. További gyakorlati tanácsokat a www.dell.com/regulatory_compliance webhelyen talál.

! **VIGYÁZAT:** Az egyenáramú adapter világszerte bármely hálózati csatlakozóaljzattal működik. Mindemellett a tápcsatlakozók és elosztók országonként eltérőek lehetnek. Nem megfelelő kábellel vagy ha azt helytelenül csatlakoztatja a hálózati csatlakozóaljzatra vagy elosztóra, tüzet okozhat vagy a készülék károsodását okozhatja.

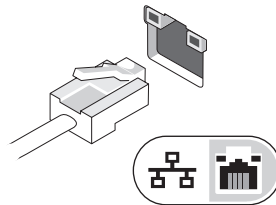
△ **FIGYELMEZTETÉS:** Amikor az egyenáramú adapter kábelét kihúzza a számítógépből, a csatlakozót fogja meg és ne a kábelt, majd húzza meg határozottan, de óvatosan a kábel sérülésének elkerülése érdekében. Mikor felcsavarja a váltakozó áramú adapter kábelét, győződjön meg arról, hogy követi a csatlakozó szögét, hogy elkerülje a kábel sérülését.

📎 **MEGJEGYZÉS:** Vannak olyan eszközök, amelyeket csak akkor tartalmaz a csomag, ha megrendelte azokat.

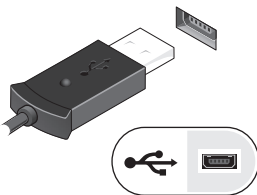
- 1 Csatlakoztassa a váltakozó áramú átalakítót a hordozható számítógép tápcsatlakozójához és a fali csatlakozóaljzathoz.



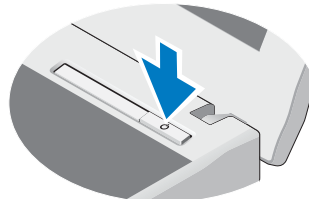
- 2 Csatlakoztatása a hálózati kábelt (opcionális)



- 3 Csatlakoztassa az USB-eszközöket, mint az egér, billentyűzet vagy a nyomtató.



- 4 Nyissa fel a számítógép képernyőjét, és a számítógép bekapcsolásához nyomja meg a tápellátás gombot.



📎 **MEGJEGYZÉS:** Javasoljuk, hogy mielőtt bármilyen kártyát telepít, vagy mielőtt a számítógépet dokkolóállomáshoz vagy egyéb külső eszközhöz, például nyomtatóhoz csatlakoztatja, egyszer indítsa újra a számítógépet.

Műszaki adatok



MEGJEGYZÉS: A kínált opciók régióként eltérőek lehetnek. Ha a számítógép konfigurációjáról bővebb információt szeretne, kattintson a **Start** → **Súgó és támogatás** menüpontra, és válassza a számítógép adatainak megtekintését lehetővé tevő opciót.

Rendszerinformációk

Processzor típusa	Intel® Atom™ N270
Chipkészlet	Intel 945GSE

Videokártya

Videó típusa	Intel UMA alaplaphba integrált grafikus kártya
Adatbusz	integrált grafikus kártya
Képernyővezérlő	Intel Gen 3.5 integrált grafikus motor

Akkumulátor

Típus	6 cellás „intelligens” lítiumion akkumulátor (56 wattóra)
	3 cellás „intelligens” lítiumion akkumulátor (28 wattóra)

Méreték:

6 cellás lítium-ion akkumulátorok:

Mélység	48,13 mm (1,89")
Magasság	42,46 mm (1,67")
Szélesség	204 mm (8,03")

6 cellás lítium-ion akkumulátorok:

Mélység	40,50 mm (1,59")
Magasság	23,24 mm (0,92")
Szélesség	204 mm (8,03")

Tömeg

6 cellás lítium-ion akkumulátorok:	minimális tömeg - 340 g (0,74 font) maximális tömeg - 350 g (0,77 font)
6 cellás lítium-ion akkumulátorok:	minimális tömeg - 185 g (0,40 font) maximális tömeg - 190 g (0,41 font)

Feszültség	11,1 VDC (6 cellás és 2 cellás)
------------	---------------------------------

Akkumulátor (folytatás)

Hőmérséklet-tartomány:

Működési	0 - 35 °C (32 - 95 °F)
Adattárolás	-40 - 60 °C (-40 - 149 °F)
Gombelem	CR2032

váltakozó áramú adapter

Bemeneti feszültség	100 - 240 V váltakozó áram
Bemeneti áramerősség (maximum)	1,5 A
Bemeneti frekvencia	50 - 60 Hz
Kimeneti feszültség	65 W vagy 90 W
Kimeneti áramerősség:	
65 W	4,34 A (maximum 4 másodperces impulzusnál) 3,34 A (folyamatos)
90 W	5,62 A (maximális 4 másodperces impulzusnál) 4,62 A (folyamatos)
Névleges kimeneti feszültség	19,5 +/-1,0 V egyenáram
Méretek:	
65 W	
Magasság	27,2 mm (1,07")
Szélesség	137,2 mm (5,40")
Mélység	57,8 mm (2,27")
90 W	
Magasság	34,2 mm
Szélesség	60,8 mm (2,39")
Mélység	153,45 mm
Hőmérséklet-tartomány:	
Működési	0 - 35 °C (32 - 95 °F)
Adattárolás	-40 - 65 °C

Fizikai jellemzők

Magasság	22,5 - 39,9 mm (0,89 - 1,57") érintőképernyő nélkül 24,1 - 41,5 mm (0,95 - 1,63") érintőképernyővel
Szélesség	265 mm (10,43") érintőképernyővel vagy anélkül
Mélység	187 mm (7,36") érintőképernyővel vagy anélkül
Tömeg (3 cellás akkumulátorral érintőképernyő nélkül)	1,36 kg (3,0 font)

Környezeti adatok

Hőmérséklet-tartomány:

Működési	0 - 35 °C (32 - 95 °F)
Adattárolás	-40 - 65 °C (-40 - 149 °F)

Relatív páratartalom (maximum):

Működési	10 - 90% (nem lecsapódó)
Adattárolás	5 - 95% (nem lecsapódó)

Magasság (maximum):

Működési	-15,2 - 3048 m (-50 - 10 000 láb)
Adattárolás	-15,2 és 10 668 m között

További információk és források keresése

Ha a következőre van szüksége:	Lásd:
Biztonsági útmutatók keresése a számítógéphez, illetve a jótállási információk kikötések és feltételek (csak Egyesült Államok), biztonsági útmutatások, Szabályozással és ergonómiával kapcsolatos információk, és Végfelhasználói licencszerződés megtekintése.	A számítógéphez mellékelt, a biztonságos használatról és a vonatkozó előírásokkal kapcsolatos dokumentumokat, továbbá az előírásoknak való megfeleléssel kapcsolatos következő weboldalt: www.dell.com/regulatory_compliance .

**A dokumentumban közölt információ külön értesítés nélkül is megváltozhat.
© 2009 Dell Inc. Minden jog fenntartva. Az Egyesült Államokban nyomtatva**

A Dell Inc. előzetes írásos engedélye nélkül szigorúan tilos a dokumentumokat bármilyen módon sokszorosítani.

A szövegben használt védjegyek: a *Dell*, a *DELL* logó és a *Latitude* a Dell Inc. védjegyei; az *Intel* az Intel Corporation bejegyzett védjegye és az *Atom* az Intel Corporation védjegye az Egyesült Államokban és más országokban.

A dokumentumban egyéb védjegyek és védett nevek is szerepelhetnek, amelyek a védjegyet vagy nevet bejegyeztető cégre, valamint annak termékeire vonatkoznak. A Dell Inc. elhárít minden, a sajátján kívüli védjegyekkel és márkanevekkel kapcsolatban benyújtott tulajdonjogi keresetet.

